

Petrobras  
Logística de  
Exploração e  
Produção S.A. -  
("PB-LOG")

(Controlada da Petróleo Brasileiro S.A. -  
Petrobras)

**Informações Financeiras  
Intermediárias em  
30 de junho de 2022**

# Conteúdo

<b>Relatório sobre a revisão de informações financeiras intermediárias</b>	<b>3</b>
<b>Balanco patrimonial</b>	<b>5</b>
<b>Demonstração de resultado</b>	<b>6</b>
<b>Demonstração dos resultados abrangentes</b>	<b>7</b>
<b>Demonstração das mutações do patrimônio líquido</b>	<b>8</b>
<b>Demonstrações dos fluxos de caixa</b>	<b>9</b>
<b>Demonstração do valor adicionado</b>	<b>10</b>
<b>Notas explicativas</b>	<b>11</b>



KPMG Auditores Independentes Ltda.  
Rua do Passeio, 38 - Setor 2 - 17º andar - Centro  
20021-290 - Rio de Janeiro/RJ - Brasil  
Caixa Postal 2888 - CEP 20001-970 - Rio de Janeiro/RJ - Brasil  
Telefone +55 (21) 2207-9400  
kpmg.com.br

## Relatório sobre a revisão de informações financeiras intermediárias

Aos Administradores e Acionistas da  
Petrobras Logística de Exploração e Produção S.A  
Rio de Janeiro - RJ

### Introdução

Revisamos as informações financeiras intermediárias da Petrobras Logística de Exploração e Produção S.A. (“Companhia”) em 30 de junho de 2022, que compreendem o balanço patrimonial em 30 de junho de 2022, e as respectivas demonstrações do resultado e do resultado abrangente para os períodos de três e seis meses findos naquela data e das mutações do patrimônio líquido e dos fluxos de caixa para o período de seis meses findo naquela data, e as notas explicativas às informações financeiras intermediárias.

A administração da Companhia é responsável pela elaboração e apresentação das informações financeiras intermediárias de acordo com o Pronunciamento Técnico CPC 21 (R1) – Demonstração Intermediária. Nossa responsabilidade é a de expressar uma conclusão sobre essas informações financeiras intermediárias com base em nossa revisão.

### Alcance da revisão

Conduzimos nossa revisão de acordo com as normas brasileiras e internacionais de revisão (NBC TR 2410 - Revisão de Informações Intermediárias Executada pelo Auditor da Entidade e ISRE 2410 – *Review of Interim Financial Information Performed by the Independent Auditor of the Entity*, respectivamente). A revisão de informações financeiras intermediárias consiste na realização de indagações, principalmente às pessoas responsáveis pelos assuntos financeiros e contábeis e na aplicação de procedimentos analíticos e de outros procedimentos de revisão. O alcance de uma revisão é significativamente menor do que o de uma auditoria conduzida de acordo com as normas brasileiras e internacionais de auditoria e, conseqüentemente, não nos permite obter segurança de que tomamos conhecimento de todos os assuntos significativos que poderiam ser identificados em uma auditoria. Portanto, não expressamos uma opinião de auditoria.

### Conclusão

Com base em nossa revisão, não temos conhecimento de nenhum fato que nos leve a acreditar que as informações financeiras intermediárias em 30 de junho de 2022, não estão elaboradas, em todos os aspectos relevantes, de acordo com o CPC 21 (R1) – Demonstração Intermediária.



### **Ênfase**

Chamamos a atenção para o fato de que parte substancial das operações da Companhia, referentes à receita de serviços e custos de serviços prestados, é realizada com seu acionista controlador Petróleo Brasileiro S.A - Petrobras, conforme apresentado na nota explicativa nº 8 às informações financeiras intermediárias. Portanto, as informações financeiras intermediárias devem ser lidas nesse contexto. Nossa conclusão não está ressalvada em relação a esse assunto.

### **Outros Assuntos - Demonstrações do valor adicionado**

As informações financeiras intermediárias incluem as demonstrações do valor adicionado ("DVA"), referentes ao período seis meses findo em 30 de junho de 2022, elaboradas sob a responsabilidade da administração da Companhia, cuja apresentação não é requerida às companhias fechadas. Essas demonstrações foram submetidas a procedimentos de revisão executados em conjunto com a revisão das informações financeiras intermediárias, com o objetivo de concluir se elas estão conciliadas com as informações financeiras intermediárias e registros contábeis, conforme aplicável, e se a sua forma e conteúdo estão de acordo com os critérios definidos no Pronunciamento Técnico CPC 09 - Demonstração do Valor Adicionado. Com base em nossa revisão, não temos conhecimento de nenhum fato que nos leve a acreditar que essas demonstrações do valor adicionado não foram elaboradas, em todos os aspectos relevantes, segundo os critérios definidos nessa norma e de forma consistente em relação às informações financeiras intermediárias, tomadas em conjunto.

Rio de Janeiro, 4 de agosto de 2022.

KPMG Auditores Independentes Ltda.  
CRC SP-014428/O-6 F-RJ

Ulysses M. Quarte Magalhães  
Contador CRC RJ-092095/O-8



# Petrobras Logística de Exploração e Produção S.A.

(Controlada da Petróleo Brasileiro S.A. – Petrobras)

## Balanco Patrimonial

Em 30 de junho de 2022 e 31 de dezembro de 2021

(Em milhares de Reais, exceto quando indicado em contrário)

Ativo	Nota	30.06.2022	31.12.2021	Nota	30.06.2022	31.12.2021
<b>Circulante</b>						
Caixa e equivalentes de caixa		1	1	6	511.463	494.891
Contas a receber de clientes, líquidas	4	579.245	481.071	7	603	109
Contas a receber FIDC	4	800.063	353.276	10	84.341	40.003
Depósitos em caução	8.1	26.727	-	10	35.807	46.599
Despesas antecipadas		134	936		5.691	6.021
Imposto de renda e contribuição social	10	189	185		<b>637.905</b>	<b>587.623</b>
Impostos e contribuições	10	114	40.461			
		<b>1.406.473</b>	<b>875.930</b>			
<b>Não Circulante</b>						
Realizável a longo prazo				7	1.593	1.950
Contas a receber, líquidas	4	47.649	45.947	9	49.463	75.025
Impostos e contribuições	10	68.745	66.459		1.571	1.783
Imposto de renda e contribuição social diferidos		341	11.142		<b>52.627</b>	<b>78.758</b>
Depósitos judiciais	9	41.634	40.002		<b>690.532</b>	<b>666.381</b>
		<b>158.369</b>	<b>163.550</b>			
<b>Patrimônio Líquido</b>				11		
Capital social					249.391	249.391
Reserva legal					49.880	49.880
Dividendos adicionais propostos	5	1.929	1.997		-	75.825
Lucros acumulados		<b>1.929</b>	<b>1.997</b>		576.968	-
		<b>160.298</b>	<b>165.547</b>		<b>876.239</b>	<b>375.096</b>
<b>Total</b>		<b>1.566.771</b>	<b>1.041.477</b>		<b>1.566.771</b>	<b>1.041.477</b>

As notas explicativas são parte integrante das informações contábeis intermediárias.

# Petrobras Logística de Exploração e Produção S.A.

(Controlada da Petróleo Brasileiro S.A. – Petrobras)

## Demonstração de Resultado

Períodos findos em 30 de junho de 2022 e 2021

(Em milhares de Reais, exceto quando indicado em contrário)

		30.06.2022	30.06.2021	01.04.2022 a 30.06.2022	01.04.2021 a 30.06.2021
	<i>Nota</i>				
<b>Receita de serviços</b>	14	1.791.334	2.023.936	940.446	1.073.408
Custo dos serviços prestados	17	(955.216)	(966.027)	(497.704)	(533.102)
<b>Lucro Bruto</b>		<b>836.118</b>	<b>1.057.909</b>	<b>442.742</b>	<b>540.306</b>
Receitas (despesas)					
Gerais e administrativas	17	(9.753)	(4.827)	(4.855)	(2.484)
Tributárias	17	(1.690)	(2.466)	(1.057)	(559)
Outras receitas (despesas), líquidas	16	15.152	(5.106)	11.741	(7.276)
		3.709	(12.399)	5.829	(10.319)
<b>Resultado antes do resultado financeiro</b>		<b>839.827</b>	<b>1.045.510</b>	<b>448.571</b>	<b>529.987</b>
Resultado financeiro líquido	15	33.573	14.644	19.521	8.961
Receitas financeiras		34.429	14.841	19.975	7.673
Despesas financeiras		(856)	(197)	(454)	1.288
<b>Lucro antes dos impostos</b>		<b>873.400</b>	<b>1.060.154</b>	<b>468.092</b>	<b>538.948</b>
Imposto de renda e contribuição social corrente	10.2	(285.631)	(360.897)	(152.538)	(183.595)
Imposto de renda e contribuição social diferidos	10.2	(10.801)	628	(6.382)	471
<b>Lucro líquido do período</b>		<b>576.968</b>	<b>699.885</b>	<b>309.172</b>	<b>355.824</b>
Lucro básico e diluído por ação (em R\$)	11.3	0,24	0,30	0,13	0,15

As notas explicativas são parte integrante das informações contábeis intermediárias.

## Petrobras Logística de Exploração e Produção S.A.

(Controlada da Petróleo Brasileiro S.A. – Petrobras)

Demonstração dos Resultados Abrangentes

Períodos findos em 30 de junho de 2022 e 2021

(Em milhares de Reais, exceto quando indicado em contrário)

	30.06.2022	30.06.2021	01.04.2022 a 30.06.2022	01.04.2021 a 30.06.2021
Lucro líquido do período	576.968	699.885	309.172	355.824
Outros resultados abrangentes	-	-	-	-
<b>Resultado abrangente do período</b>	<b>576.968</b>	<b>699.885</b>	<b>309.172</b>	<b>355.824</b>

As notas explicativas são parte integrante das informações contábeis intermediárias.

## Petrobras Logística de Exploração e Produção S.A.

(Controlada da Petróleo Brasileiro S.A. – Petrobras)

Demonstração das Mutações do Patrimônio Líquido

Períodos findos em 30 de junho de 2022 e 2021

(Em milhares de Reais, exceto quando indicado em contrário)

	Capital Social	Reserva Legal	Dividendos Adicionais Propostos	Lucros Acumulados	Total
<b>Saldos em 1º de janeiro de 2021</b>	<b>249.391</b>	<b>49.880</b>	<b>146.166</b>	-	<b>445.437</b>
Lucro líquido do período	-	-	-	699.885	699.885
Dividendos adicionais pagos de 2020	-	-	(146.166)	-	(146.166)
Dividendos intermediários pagos (1T-2021)	-	-	-	(344.061)	(344.061)
<b>Saldos em 30 de junho de 2021</b>	<b>249.391</b>	<b>49.880</b>	-	<b>355.824</b>	<b>655.095</b>
<b>Saldos em 1º de janeiro de 2022</b>	<b>249.391</b>	<b>49.880</b>	<b>75.825</b>	-	<b>375.096</b>
Lucro líquido do período	-	-	-	576.968	576.968
Dividendos adicionais pagos de 2021	-	-	(75.825)	-	(75.825)
<b>Saldos em 30 de junho de 2022</b>	<b>249.391</b>	<b>49.880</b>	-	<b>576.968</b>	<b>876.239</b>

As notas explicativas são parte integrante das informações contábeis intermediárias.

# Petrobras Logística de Exploração e Produção S.A.

(Controlada da Petróleo Brasileiro S.A. – Petrobras)

## Demonstrações dos Fluxos de Caixa

Períodos findos em 30 de junho de 2022 e 2021

(Em milhares de Reais, exceto quando indicado em contrário)

	30.06.2022	30.06.2021
<b>Fluxo de Caixa das Atividades Operacionais</b>		
Lucro líquido do período	576.968	699.885
Ajustes para conciliar o resultado às disponibilidades geradas		
Depreciação e amortização	126	39
Amortização de direito de uso - recuperação de PIS/COFINS	(3)	(4)
Reversão (provisão) para processos judiciais e administrativos	(13.314)	6.365
Imposto de renda e contribuição social diferidos, líquidos	10.801	(628)
Encargos financeiros, variação monetária sobre arrendamentos	117	24
Variações monetárias não realizadas	(804)	(2.024)
Rendimentos com recebíveis de ativos financeiros	(26.905)	(9.797)
Resultado na baixa de ativos de direito de uso/arrendamentos	-	(43)
<b>Redução (aumento) nos saldos ativos</b>		
Contas a receber	(125.536)	(2.381)
Impostos a recuperar	39.586	21.523
Outros ativos	(56)	(330)
<b>(Redução) aumento nos saldos passivos</b>		
Fornecedores	13.230	(269.240)
Impostos e contribuições a recolher	90.362	151.829
Imposto de renda e contribuição social pagos	(56.815)	(148.586)
Outros passivos	(12.000)	(4.377)
<b>Recursos líquidos gerados pelas atividades operacionais</b>	<b>495.756</b>	<b>442.255</b>
<b>Atividades de Investimento</b>		
Aplicações em ativos financeiros	(1.755.959)	(2.566.448)
Resgate em ativos financeiros	1.336.065	3.105.142
<b>Recursos líquidos gerados (utilizados) pelas atividades de investimentos</b>	<b>(419.894)</b>	<b>538.694</b>
<b>Fluxo de caixa das atividades de financiamentos</b>		
Amortização de arrendamentos	(38)	(518)
Pagamento de dividendos	(75.825)	(980.431)
<b>Recursos líquidos utilizados nas atividades de financiamento</b>	<b>(75.863)</b>	<b>(980.949)</b>
Aumento (redução) de caixa e equivalentes de caixa no período	-	-
Caixa e equivalentes de caixa no início do período	1	1
<b>Caixa e equivalentes de caixa no final do período</b>	<b>1</b>	<b>1</b>

As notas explicativas são parte integrante das informações contábeis intermediárias.

# Petrobras Logística de Exploração e Produção S.A.

(Controlada da Petróleo Brasileiro S.A. – Petrobras)

## Demonstração do Valor Adicionado

Períodos findos em 30 de junho de 2022 e 2021

(Em milhares de Reais, exceto quando indicado em contrário)

	30.06.2022	30.06.2021
<b>Receitas</b>		
Prestação de serviços e outras receitas	2.085.716	2.391.256
	2.085.716	2.391.256
<b>Insumos adquiridos de terceiros</b>		
Energia, serviços de terceiros e outras despesas	(943.828)	(976.238)
	(943.828)	(976.238)
<b>Valor adicionado bruto</b>	<b>1.141.888</b>	<b>1.415.018</b>
Depreciação e amortização	(126)	(39)
<b>Valor adicionado líquido produzido pela Companhia</b>	<b>1.141.762</b>	<b>1.414.979</b>
<b>Valor adicionado recebido em transferência</b>		
Receitas financeiras - inclui variações monetárias e cambiais ativas	34.429	14.841
<b>Valor adicionado total a distribuir</b>	<b>1.176.191</b>	<b>1.429.820</b>
<b>Distribuição do valor adicionado</b>		
<b>Pessoal e administradores</b>		
Salários e encargos	10.234	5.369
	<b>10.234</b>	<b>5.369</b>
<b>Tributos</b>		
Federais	501.265	641.027
Municipais	75.863	83.781
Imposto de renda e contribuição social diferidos	10.801	(628)
	<b>587.929</b>	<b>724.180</b>
<b>Instituições financeiras e fornecedores</b>		
Juros, variações cambiais e monetárias	856	197
Despesas de aluguéis	204	189
	<b>1.060</b>	<b>386</b>
<b>Acionistas</b>		
Dividendos	-	344.061
Lucros retidos	576.968	355.824
	<b>576.968</b>	<b>699.885</b>
<b>Valor adicionado distribuído</b>	<b>1.176.191</b>	<b>1.429.820</b>

As notas explicativas são parte integrante das informações contábeis intermediárias.

# Petrobras Logística de Exploração e Produção S.A.

(Controlada da Petróleo Brasileiro S.A. – Petrobras)

Notas Explicativas

Períodos findos em 30 de junho (Em milhares de reais, exceto quando indicado em contrário)

---

Notas Explicativas

## 1. A Companhia e suas operações

A Petrobras Logística de Exploração e Produção S.A. ("Companhia" ou "PB-LOG") é uma sociedade anônima de capital fechado, com sede no Rio de Janeiro, no Estado do Rio de Janeiro. Constituída em 21 de novembro de 2000, a Companhia iniciou suas operações em 2 de janeiro de 2001, sob o nome de Alberto Pasqualini - REFAP S.A. ("REFAP"). Desde 1968 a refinaria funcionava como unidade operacional da Petróleo Brasileiro S.A. Petrobras.

Em 1º de novembro de 2012, foi aprovada, por meio de Assembleia Geral Extraordinária, a reforma integral do seu Estatuto Social, modificando-se, dentre outros aspectos, a sua denominação e objeto social, passando, a partir daquela data, a denominar-se Petrobras Logística de Exploração e Produção S.A. ("PB-LOG"), cujo objeto social sofreu alterações para possibilitar o provimento de serviços logísticos para operações de exploração e de produção de petróleo e gás natural no Brasil, além da atividade de navegação de apoio marítimo e serviços correlatos.

A Companhia mantém transações relevantes com a Controladora Petróleo Brasileiro S.A. – Petrobras e segue o plano de negócios desta na condução de suas operações. Portanto, estas informações financeiras intermediárias devem ser lidas neste contexto.

As atividades operacionais da Companhia estão relacionadas à prestação de serviços de logística integrada e de apoio marítimo, além de construção de poços marítimos e engenharia submarina.

### 1.1. Destaques do período

No segundo trimestre de 2022, comparado ao mesmo período de 2021, a PB-LOG destaca as seguintes operações:

- (i) Nos serviços de Logística, além da continuidade na prestação de serviços aos clientes, destacam-se os contratos de serviços de apoio e prontidão ao Combate à Emergência, principalmente em Libra e Búzios, com a inclusão da prestação desses serviços para os consórcios de Sépia e Itapu. Adicionalmente, foi iniciada a prestação de serviços de Logística Integrada referente ao novo contrato para o consórcio BMS-9.
- (ii) Nos serviços de Poços, não houve atividades no período, devido à redução do número de contratos visando a saída futura da Companhia deste segmento, aderente à orientação da Controladora.
- (iii) Nos serviços de Engenharia Submarina, a conclusão das atividades operacionais dos contratos vigentes, incluindo a operação de Hook Up do FPSO Guanabara realizada no 1º trimestre de 2022, promoveu uma forte redução das atividades no período, alinhado com a saída futura da Companhia deste segmento, aderente à orientação da Controladora.

No período, não houve ocorrência de receitas ou custos decorrentes de políticas públicas no âmbito da PB-LOG, vinculadas ao interesse público na sua controladora Petróleo Brasileiro S.A.

## **Petrobras Logística de Exploração e Produção S.A.**

*(Controlada da Petróleo Brasileiro S.A. – Petrobras)*

Notas Explicativas

*Períodos findos em 30 de junho (Em milhares de reais, exceto quando indicado em contrário)*

---

### **2. Base de elaboração das informações financeiras intermediárias**

As informações financeiras intermediárias foram elaboradas de acordo com o CPC 21(R1) - Demonstração Intermediária emitida pelo Comitê de Pronunciamentos Contábeis (CPC).

As informações financeiras intermediárias devem ser lidas em conjunto com as demonstrações financeiras de 31 de dezembro de 2021, aprovadas em 10 de março de 2022, as quais foram preparadas de acordo com as práticas contábeis adotadas no Brasil. Todas as informações relevantes próprias das demonstrações financeiras, e somente elas, estão sendo evidenciadas, e correspondem às utilizadas na gestão da Administração da Companhia.

A Diretoria Executiva da Companhia, em reunião realizada em 04 de agosto de 2022, autorizou a divulgação destas informações financeiras intermediárias.

#### ***a. Base de preparação***

As informações financeiras intermediárias foram preparadas utilizando o custo histórico como base de valor, exceto quando de outra forma indicado. As principais práticas contábeis aplicadas na preparação das informações financeiras intermediárias estão apresentadas nas respectivas notas explicativas.

#### ***b. Moeda funcional e de apresentação***

Essas informações financeiras intermediárias estão apresentadas em Real, que é a moeda funcional da Companhia. Todos os saldos foram arredondados para o milhar mais próximo, exceto quando indicado de outra forma.

### **3. Sumário das principais práticas contábeis**

As práticas contábeis para a compreensão da base de reconhecimento e mensuração aplicadas na preparação das informações financeiras intermediárias estão descritas abaixo das respectivas notas explicativas e são consistentes com as políticas contábeis adotadas e divulgadas nas demonstrações financeiras do exercício findo em 31 de dezembro de 2021.

As notas que apresentam práticas contábeis são:

- 5. Imobilizado
- 7. Arrendamentos
- 9. Processos judiciais e contingências – Processos judiciais provisionados
- 10. Tributos
- 14. Receita de vendas de contratos com clientes



# Petrobras Logística de Exploração e Produção S.A.

(Controlada da Petróleo Brasileiro S.A. – Petrobras)

Notas Explicativas

Períodos findos em 30 de junho (Em milhares de reais, exceto quando indicado em contrário)

## 4. Contas a receber

	30.06.2022	31.12.2021
Recebíveis de contratos com clientes		
Partes relacionadas (Nota 8)	626.894	527.020
Terceiros	263	261
Recebíveis de ativos financeiros - FIDC (a)	800.063	353.276
<b>Total do contas a receber</b>	<b>1.427.220</b>	<b>880.557</b>
Perdas de crédito esperadas (PCE) - Terceiros	(263)	(263)
<b>Total do contas a receber, líquidas</b>	<b>1.426.957</b>	<b>880.294</b>
Circulante	1.379.308	834.347
Não Circulante (b)	47.649	45.947

### (a) Recebíveis de ativos financeiros

Representam recursos aplicados em quotas seniores do Fundo de Investimento em Direitos Creditórios Não Padronizados (FIDC-NP). O FIDC-NP é um fundo exclusivo da Petrobras e suas controladas e destinado preponderantemente à aquisição de direitos creditórios performados e/ou não performados de operações realizadas por suas controladas.

Os recursos aplicados no FIDC-NP são classificados na categoria de valor justo por meio de resultado e tiveram rendimento de 5,40% até 30 de junho de 2022 (4,40% em 2021).

O aumento em relação ao saldo de 31 de dezembro de 2021 refere-se substancialmente à não antecipação de dividendos à Controladora e maiores rendimentos em função da continuidade dos aumentos da taxa Selic ao longo de 2022.

### (b) Contas a Receber de Longo Prazo

Referem-se aos valores a serem ressarcidos pela Petrobras frente às perdas prováveis com processos judiciais originados das atividades operacionais oriundas da REFAP, conforme detalhado na nota explicativa nº 9.

A composição de contas a receber com partes relacionadas está detalhada na nota explicativa nº 8.

## 5. Imobilizado

	30.06.2022	31.12.2021
Equipamentos e instalações de escritório	2	3
Direitos de uso	1.927	1.994
	<b>1.929</b>	<b>1.997</b>

Os direitos de uso incluem embarcação de apoio operacional e edificação administrativa.

### 5.1. Prática contábil

O Imobilizado está demonstrado pelo custo de aquisição, que representa os custos para colocar o ativo em condições de operação, deduzido da depreciação acumulada e da perda por redução ao valor recuperável de ativos (*impairment*), quando aplicável.

## Petrobras Logística de Exploração e Produção S.A.

(Controlada da Petróleo Brasileiro S.A. – Petrobras)

Notas Explicativas

Períodos findos em 30 de junho (Em milhares de reais, exceto quando indicado em contrário)

Os bens do imobilizado relativos ao direito de uso são depreciados pelo método linear com base no prazo contratual.

### 6. Fornecedores

	30.06.2022	31.12.2021
Terceiros no país	108.210	132.314
Partes relacionadas (Nota 8)	403.253	362.577
	<b>511.463</b>	<b>494.891</b>

### 7. Arrendamentos

Os arrendamentos mercantis incluem embarcação de apoio operacional e edificação administrativa.

A movimentação dos contratos de arrendamento reconhecidos no passivo da Companhia está demonstrada a seguir:

	Saldo em 31.12.2020	Remensurações	Encerramento Antecipado	Pagamentos de Principal e Juros	Encargos incorridos no período	Saldo em 30.06.2021
	703	-	(43)	(518)	26	168
Circulante	593					87
Não Circulante	110					80

	Saldo em 31.12.2021	Remensurações	Encerramento Antecipado	Pagamentos de Principal e Juros	Encargos incorridos no período	Saldo em 30.06.2022
	2.059	58	-	(38)	117	2.196
Circulante	109					603
Não Circulante	1.950					1.593

#### 7.1. Prática contábil

A classificação contábil das operações de arrendamento mercantil operacional tem como base normativa o CPC 06 (R2) – Arrendamentos a partir de 1º de janeiro de 2019.

Os passivos de arrendamento, incluindo aqueles cujos ativos subjacentes de baixo valor, são mensurados pelo valor presente dos pagamentos dos arrendamentos, geralmente descontados à taxa incremental nominal sobre empréstimos da Controladora, visto que as taxas de juros implícitas nos contratos de arrendamento com terceiros normalmente não podem ser prontamente determinadas.

Remensurações no passivo de arrendamento geralmente refletem alterações oriundas de índices ou taxas contratuais, bem como dos prazos dos arrendamentos devido a novas expectativas de prorrogações ou rescisões do arrendamento.

Os juros incorridos atualizam o passivo de arrendamento e são classificados como despesas financeiras, enquanto os pagamentos reduzem o seu valor contábil.

# Petrobras Logística de Exploração e Produção S.A.

(Controlada da Petróleo Brasileiro S.A. – Petrobras)

Notas Explicativas

Períodos findos em 30 de junho (Em milhares de reais, exceto quando indicado em contrário)

Os pagamentos associados a arrendamentos de curto prazo (prazo de 12 meses ou menos) são reconhecidos como despesa ao longo do prazo do contrato.

## 8. Partes relacionadas

### 8.1. Transações comerciais e outras operações

A Companhia possui política de Transações com Partes Relacionadas do Sistema Petrobras, que visa estabelecer regras para assegurar que todas as decisões envolvendo partes relacionadas e situações com potencial conflito de interesses respeitem a legislação e as partes envolvidas nas negociações.

	Petróleo Brasileiro S.A. Petrobras	Petrobras Transporte S.A. Transpetro	Petrobras Biocombustível S.A. PBIO	30.06.2022	31.12.2021
<b>Ativo:</b>					
Circulante					
Contas a Receber					
Empresas ligadas	578.978	267	-	579.245	481.073
Depósito em Caução (a)	26.727	-	-	26.727	-
Não circulante					
Contas a Receber					
Empresas ligadas	47.649	-	-	47.649	45.947
	<b>653.354</b>	<b>267</b>	<b>-</b>	<b>653.621</b>	<b>527.020</b>
<b>Passivo</b>					
Circulante					
Fornecedores					
Empresas Ligadas	403.137	-	116	403.253	362.577
Arrendamento Mercantil	603	-	-	603	109
Não circulante					
Arrendamento Mercantil	1.593	-	-	1.593	1.950
	<b>405.333</b>	<b>-</b>	<b>116</b>	<b>405.449</b>	<b>364.636</b>
<b>Resultado</b>				<b>30.06.2022</b>	<b>30.06.2021</b>
Receita líquida por prestação de serviços	1.790.466	868	-	1.791.334	2.023.936
Custos dos serviços prestados	(361.641)	-	20	(361.621)	(288.968)
Compartilhamento de gastos administrativos	(3.310)	-	(242)	(3.552)	(1.561)
Outras despesas	(4.554)	-	-	(4.554)	(3.072)
	<b>1.420.961</b>	<b>868</b>	<b>(222)</b>	<b>1.421.607</b>	<b>1.730.335</b>

(a) Trata-se de garantia prestada à Petrobras sob a forma de caução e ressarcida pela Petrobras em 07 de julho de 2022.

Os saldos com partes relacionadas são oriundos, principalmente, das atividades operacionais da Companhia para a prestação de serviços de logística integrada, construção de poços e engenharia submarina.

### 8.2. Receita Líquida de Prestação de Serviços

Referem-se a contratos para prestação de serviços de construção de poços marítimos e apoio logístico. O principal cliente da PB-LOG é a Petrobras, na condição de operadora dos consórcios de E&P, correspondendo à quase totalidade da receita dos serviços prestados.

# Petrobras Logística de Exploração e Produção S.A.

(Controlada da Petróleo Brasileiro S.A. – Petrobras)

Notas Explicativas

Períodos findos em 30 de junho (Em milhares de reais, exceto quando indicado em contrário)

## 9. Processos judiciais e contingências

### 9.1. Processos judiciais provisionados

A Companhia constituiu provisões em montante suficiente para cobrir as perdas consideradas prováveis e confiavelmente estimáveis. As principais ações se referem a:

- **Processos fiscais:** Referem-se, principalmente, à não homologação de compensações de tributos federais e municipais, além de autos de infração lavrados em razão de divergência entre entendimentos das autoridades fiscais (Federal e Municipal) e da Companhia;
- **Processos trabalhistas, destacando-se:** (i) Revisão da metodologia de apuração do complemento de remuneração mínima por nível e regime; (ii) Diferenças de cálculo dos reflexos das horas extras nos repousos semanais remunerados; (iii) Ações individuais de terceirizados com pleito de verba rescisórias entre outros; e
- **Processos cíveis:** Principalmente contratos de afretamento.

Os valores provisionados são os seguintes:

	30.06.2022	31.12.2021
<b>Passivo não circulante</b>		
Fiscais	36.683	35.806
Trabalhistas	10.966	10.141
Cíveis	1.814	29.078
	<b>49.463</b>	<b>75.025</b>

A movimentação dos processos judiciais provisionados no período está apresentada a seguir:

	30.06.2022	30.06.2021
<b>Saldo inicial</b>	<b>75.025</b>	<b>62.973</b>
<b>Adições (Baixas) líquidas</b>		
Fiscais	876	209
Trabalhistas	825	504
Cíveis (a)	(27.263)	6.347
<b>Saldo final</b>	<b>49.463</b>	<b>70.033</b>

Exceto pelos processos de natureza cível que estão relacionados às atividades da PB-LOG, os demais processos judiciais com o prognóstico de perda provável são oriundos das atividades operacionais da REFAP, para os quais existe um acordo contratual de ressarcimento pela Petrobras. Desta forma, foi constituído contas a receber no ativo não circulante no montante de R\$ 47.649 (R\$ 45.947 em 31 de dezembro de 2021).

A redução no saldo das provisões para contingências cíveis decorre do trânsito em julgado de processos judiciais, que determinou o pagamento, integral ou parcial, de condenações. Tais desembolsos, quando realizados por ré solidária que não a Companhia, acarretam o reconhecimento de obrigação de ressarcimento.

Os depósitos judiciais são apresentados de acordo com a natureza das causas correspondentes:

## Petrobras Logística de Exploração e Produção S.A.

(Controlada da Petróleo Brasileiro S.A. – Petrobras)

Notas Explicativas

Períodos findos em 30 de junho (Em milhares de reais, exceto quando indicado em contrário)

	30.06.2022	31.12.2021
<b>Ativo não circulante</b>		
Trabalhistas	60	59
Fiscais	41.574	39.943
	<b>41.634</b>	<b>40.002</b>

A movimentação dos depósitos judiciais no período está apresentada a seguir:

	30.06.2022	30.06.2021
<b>Saldo inicial</b>	<b>40.002</b>	<b>38.730</b>
Adições	-	-
Atualizações	1.632	351
Baixas	-	(18)
<b>Saldo final</b>	<b>41.634</b>	<b>39.063</b>

### 9.2. Processos judiciais não provisionados

Os passivos contingentes estimados para os processos judiciais, em 30 de junho de 2022 e 31 de dezembro de 2021, para os quais a probabilidade de perda é considerada possível, são apresentados na tabela a seguir:

Natureza	30.06.2022	31.12.2021
Fiscais	68.410	74.199
Trabalhistas	19.411	19.150
Cíveis	114.437	106.495
Ambientais	243	229
	<b>202.501</b>	<b>200.073</b>

Os quadros a seguir detalham as principais causas de natureza fiscal, trabalhista, cível e ambiental, cujas expectativas de perdas estão classificadas como possível:

# Petrobras Logística de Exploração e Produção S.A.

(Controlada da Petróleo Brasileiro S.A. – Petrobras)

## Notas Explicativas

Períodos findos em 30 de junho (Em milhares de reais, exceto quando indicado em contrário)

<b>Descrição dos processos de natureza fiscal:</b>	<u>Estimativa</u>
<b>Autor: União Federal</b>	
1) Auto de Infração para cobrança de PIS/COFINS decorrente de glosa de créditos. Situação atual: Foi apresentado recurso voluntário que ainda está pendente de julgamento pelo Conselho Administrativo de Recursos Fiscais (CARF).	16.446
2) Auto de infração para cobrança de CSLL e IRPJ decorrente da glosa do aproveitamento de ágio em operações societárias Situação atual: Foi apresentado recurso voluntário que ainda está pendente de julgamento pelo Conselho	50.874
Outros processos de natureza fiscal	1.090
<b>Total de processos de natureza fiscal</b>	<b>68.410</b>

<b>Descrição dos processos de natureza trabalhista:</b>	<u>Estimativa</u>
<b>Autor: DIVERSOS - Pessoa física</b>	
1) Reclamação trabalhista em virtude da remuneração mínima (RMNR). Situação atual: Em fevereiro de 2022 foi iniciado o julgamento dos agravos interpostos pelo autor e diversos amicus curiae. Atualmente o julgamento encontra-se em andamento na Primeira Turma do Supremo Tribunal Federal, com 3 votos favoráveis, confirmando que o entendimento prevalecente é no sentido de reconhecer a validade do acordo coletivo de trabalho livremente firmado entre as empresas e os sindicatos. Considerando que o último ministro a se manifestar pediu vista, o julgamento foi suspenso aguardando a apresentação do voto do Ministro Vitor.	12.804
2) Demais processos trabalhistas envolvendo os temas de terceirização, previdência complementar e outros. Situação atual: Os processos encontram-se em fase de conhecimento ou grau de recurso.	6.607
<b>Total de processos de natureza trabalhista</b>	<b>19.411</b>

<b>Descrição dos processos de natureza cível:</b>	<u>Estimativa</u>
<b>Autores: Pessoas Jurídicas</b>	
1) Pleito de anulação de deduções em contrato de afretamento de embarcação. Situação atual: Deferida liminar para evitar descontos pela PB-LOG em contrato. Recurso contra a liminar interposto, porém desprovido. Defesas apresentadas. Processo aguardando sentença.	2.128
2) Pleitos indenizatórios oriundo de contrato de serviços de logística. Situação atual: Processo encontra-se em fase de conhecimento sem prolação de decisão.	112.304
Outros processos de natureza cível	5
<b>Total de processos de natureza cível</b>	<b>114.437</b>

<b>Descrição dos processos de natureza ambiental:</b>	<u>Estimativa</u>
<b>Autores: Autoridades Governamentais</b>	
1) Infrações em discussão a respeito de danos ambientais onshore. Situação atual: Processos encontram-se aguardando decisão administrativa.	243

### 9.3. Prática contábil

As provisões são reconhecidas quando: (i) a Companhia tem uma obrigação presente como resultado de evento passado; (ii) é provável que uma saída de recursos que incorporam benefícios econômicos será necessária para liquidar a obrigação, e (iii) o valor da obrigação possa ser estimado de forma confiável.

Ativos e Passivos contingentes não são reconhecidos. No entanto, passivos contingentes são objeto de divulgação em notas explicativas quando a probabilidade de saída de recursos for possível, inclusive aqueles cujos valores não possam ser estimados.

# Petrobras Logística de Exploração e Produção S.A.

(Controlada da Petróleo Brasileiro S.A. – Petrobras)

Notas Explicativas

Períodos findos em 30 de junho (Em milhares de reais, exceto quando indicado em contrário)

## 10. Tributos

### 10.1. Imposto de renda, contribuição social e impostos e contribuições

	Ativo Circulante		Ativo não Circulante		Passivo Circulante	
	30.06.2022	31.12.2021	30.06.2022	31.12.2021	30.06.2022	31.12.2021
Imposto de Renda e Contribuição Social	189	185	-	-	84.341	40.003
Impostos e contribuições						
PIS/COFINS	-	40.347	68.745	66.459	9.105	258
Imposto Sobre Serviços	-	-	-	-	23.404	29.391
Outros	114	114	-	-	3.298	16.950
	<b>303</b>	<b>40.646</b>	<b>68.745</b>	<b>66.459</b>	<b>120.148</b>	<b>86.602</b>

O imposto de renda e a contribuição social serão recuperados no curso das atividades operacionais da Companhia.

### 10.2. Reconciliação do imposto de renda e contribuição social sobre o lucro

A reconciliação dos impostos apurados conforme alíquotas nominais e o valor dos impostos registrados estão apresentados a seguir:

	30.06.2022	30.06.2021
<b>Lucro contábil antes dos tributos</b>	<b>873.400</b>	<b>1.060.154</b>
Alíquota fiscal nominal	34%	34%
<b>Imposto de Renda e Contribuição Social pela alíquota fiscal nominal</b>	<b>296.956</b>	<b>360.453</b>
Exclusões / (adições) permanentes, líquidas	(511)	(201)
Outros	(12)	17
<b>Imposto de renda e contribuição social no resultado do período</b>	<b>296.432</b>	<b>360.269</b>
Alíquota efetiva	34%	34%

A seguir, a composição da despesa do imposto de renda e da contribuição social sobre o lucro:

	30.06.2022	30.06.2021
Corrente	285.631	360.897
Diferido	10.801	(628)
<b>Total de despesa de imposto de renda e contribuição social</b>	<b>296.432</b>	<b>360.269</b>

### 10.3. Prática contábil

As despesas de imposto de renda e contribuição social do período compreendem os impostos correntes e diferidos.

#### a) Imposto de renda e contribuição social correntes

O imposto de renda e a contribuição social correntes são calculados com base no lucro tributável aplicando-se as alíquotas vigentes no final do período que está sendo reportado.

# Petrobras Logística de Exploração e Produção S.A.

(Controlada da Petróleo Brasileiro S.A. – Petrobras)

Notas Explicativas

Períodos findos em 30 de junho (Em milhares de reais, exceto quando indicado em contrário)

O imposto de renda e a contribuição social correntes são apresentados líquidos quando existe direito à compensação dos valores reconhecidos e quando há intenção de quitar em bases líquidas, ou realizar o ativo e liquidar o passivo simultaneamente.

## b) Imposto de renda e contribuição social diferidos

O imposto de renda e a contribuição social diferidos são calculados sobre as diferenças temporárias apuradas entre as bases fiscais de ativos e passivos e seus valores contábeis, ao final do período que está sendo reportado, aplicando-se as alíquotas vigentes nesse período.

O imposto de renda e a contribuição social diferidos são apresentados líquidos quando existe direito à compensação dos ativos fiscais correntes contra os passivos fiscais correntes e os ativos fiscais diferidos e os passivos fiscais diferidos estão relacionados com tributos sobre o lucro lançados pela mesma autoridade tributária na mesma entidade tributável, ou realizar os ativos e liquidar os passivos simultaneamente, em cada período futuro no qual se espera que valores significativos dos ativos ou passivos fiscais diferidos sejam liquidados ou recuperados.

O imposto de renda e a contribuição social diferidos são reconhecidos no resultado a menos que estejam relacionados a itens diretamente reconhecidos no patrimônio líquido.

## 11. Patrimônio líquido

### 11.1. Capital social

O capital social da Companhia em 30 de junho de 2022 e 31 de dezembro de 2021 é de R\$ 249.391, sendo composto por 2.360.959.993 ações ordinárias nominativas, sem valor nominal.

### 11.2. Remuneração ao acionista

Quando proposta pela Companhia, a remuneração ao acionista ocorre sob a forma de dividendos e/ou juros sobre o capital próprio com base nos limites definidos em lei e no estatuto social da Companhia.

O saldo de dividendos adicionais propostos relativos ao resultado do exercício de 2021, no montante de R\$ 75.825, foi aprovado por meio de Assembleia Geral Ordinária realizada em 29 de abril de 2022, e foi pago à Petrobras em 11 de maio de 2022.

### 11.3. Lucro por ação

O lucro líquido diluído por ação atingiu R\$ 0,24 (R\$ 0,30 em 30 de junho de 2021).

	Jan-Jun/2022	Jan-Jun/2021
Lucro líquido atribuível aos acionistas (Em milhares de Reais)	576.968	699.885
Quantidade de ações	2.360.959.993	2.360.959.993
Lucro líquido básico por ação (R\$ por ação)	0,24	0,30



# Petrobras Logística de Exploração e Produção S.A.

(Controlada da Petróleo Brasileiro S.A. – Petrobras)

Notas Explicativas

Períodos findos em 30 de junho (Em milhares de reais, exceto quando indicado em contrário)

## 12. Instrumentos financeiros

### 12.1. Instrumentos financeiros

A Companhia mantém operações com instrumentos financeiros. A administração desses instrumentos é efetuada por meio de estratégias operacionais e controles internos visando assegurar sua liquidez e rentabilidade. A política de controle consiste em acompanhar permanentemente as condições contratadas versus condições vigentes no mercado.

Em 30 de junho de 2022 e 31 de dezembro de 2021, a Companhia não efetuou aplicações de caráter especulativo. Os resultados estão condizentes com as políticas e estratégias definidas pela Administração da Companhia.

Não foram identificados derivativos embutidos nas operações da Companhia.

Todas as operações com instrumentos financeiros estão reconhecidas nas informações financeiras intermediárias da Companhia e estão demonstradas em 30 de junho de 2022 e 31 de dezembro de 2021, conforme detalhado a seguir:

	30.06.2022	31.12.2021
<b>Ativo</b>		
<b>Circulante</b>		
Caixa e Equivalentes de Caixa	1	1
Contas a receber, líquidas	579.245	481.071
Contas a receber - FIDC	800.063	353.276
	<u>1.379.309</u>	<u>834.348</u>
<b>Não circulante</b>		
Contas a receber, líquidas	47.649	45.947
	<u>47.649</u>	<u>45.947</u>
	<b>1.426.958</b>	<b>880.295</b>
<b>Passivo</b>		
<b>Circulante</b>		
Fornecedores	511.463	494.891
	<b>511.463</b>	<b>494.891</b>

O principal ativo financeiro da Companhia é classificado na categoria Contas a Receber, não derivativo, com pagamentos fixos ou determináveis, e que não possui a característica de negociação em mercados organizados.

### 12.2. Mensuração dos instrumentos financeiros

Os instrumentos financeiros da Companhia estão mensurados ao custo amortizado. Os valores justos desses instrumentos financeiros são equivalentes aos seus valores contábeis.

O Contas a Receber – FIDC, conforme divulgação em nota explicativa 4 (a), está mensurado pelo seu valor justo por meio do resultado.

## Petrobras Logística de Exploração e Produção S.A.

(Controlada da Petróleo Brasileiro S.A. – Petrobras)

Notas Explicativas

Períodos findos em 30 de junho (Em milhares de reais, exceto quando indicado em contrário)

### 13. Gerenciamento de riscos

A gestão da Companhia é realizada por seus Diretores, com base na política corporativa para gerenciamento de riscos da sua controladora Petrobras. Esta política visa contribuir para um balanço adequado entre os seus objetivos de crescimento e retorno e seu nível de exposição a riscos, quer inerentes ao próprio exercício das suas atividades, quer decorrentes do contexto em que ela opera, de modo que, através da alocação efetiva dos seus recursos físicos, financeiros e humanos, a Companhia possa atingir suas metas estratégicas.

### 14. Receita de serviços

A receita da Companhia está substancialmente concentrada em operações com a sua Controladora Petrobras, na condição de operadora dos consórcios de E&P. Abaixo apresentamos a composição da receita na demonstração de resultado do período:

	30.06.2022	30.06.2021
<b>Receita Bruta de Serviços</b>	2.081.141	2.385.381
ISS	(75.863)	(83.781)
PIS	(38.163)	(49.529)
COFINS	(175.781)	(228.135)
	<b>1.791.334</b>	<b>2.023.936</b>

#### 14.1. Prática contábil

Os principais contratos com clientes da Companhia envolvem a prestação de serviços de logística integrada, construção de poços e engenharia submarina.

A Companhia identifica os contratos com clientes que serão objeto de reconhecimento de receitas e avalia em cada um deles quais são as promessas que podem ser consideradas como obrigações de performance. Obrigações de performance são cada promessa de transferir ao cliente:

- bem ou serviço (ou grupo de bens ou serviços) que seja distinto; ou
- série de bens ou serviços distintos que sejam substancialmente os mesmos e que tenham o mesmo padrão de transferência para o cliente.

A Companhia reconhece receitas quando ou à medida que seja satisfeita a obrigação de desempenho ao transferir o controle do serviço prometido ao cliente. O serviço é considerado transferido quando ou à medida que o cliente obtém controle dele.

A Companhia mensura a receita pelo valor da contraprestação à qual espera ter direito em troca das transferências dos serviços prometidos ao cliente. A contraprestação prometida em contratos com os clientes pode incluir valores fixos, valores variáveis ou ambos.

## Petrobras Logística de Exploração e Produção S.A.

(Controlada da Petróleo Brasileiro S.A. – Petrobras)

Notas Explicativas

Períodos findos em 30 de junho (Em milhares de reais, exceto quando indicado em contrário)

### 15. Resultado financeiro líquido

	30.06.2022	30.06.2021
<b>Receitas Financeiras</b>		
Juros e receitas	32.888	12.668
Variações monetárias ativas	1.541	2.173
	<b>34.429</b>	<b>14.841</b>
<b>Despesas Financeiras</b>		
Juros	(2)	(24)
Despesas com passivos de arrendamento	(117)	(24)
Variações monetárias passivas	(737)	(149)
	<b>(856)</b>	<b>(197)</b>

### 16. Outras receitas (despesas) operacionais, líquidas

	30.06.2022	30.06.2021
Reversões (provisões) com perdas e provisão para processos judiciais (a)	13.314	(6.365)
Despesas com ociosidade de embarcações	(2.737)	(2.171)
Multas contratuais (b)	4.355	5.832
Baixa de ativos de direito de uso/arrendamentos	-	43
Outras receitas (despesas), líquidas	220	(2.445)
	<b>15.152</b>	<b>(5.106)</b>

(a) Contém efeito de liquidação de contingências e divisão de custos com a Petrobras.

(b) Multas contratuais aplicadas em empresas prestadoras de serviços e provisão multas de clientes.

# Petrobras Logística de Exploração e Produção S.A.

(Controlada da Petróleo Brasileiro S.A. – Petrobras)

Notas Explicativas

Períodos findos em 30 de junho (Em milhares de reais, exceto quando indicado em contrário)

## 17. Despesas e custos por natureza

	30.06.2022	30.06.2021
Despesas com pessoal cedido pela Controladora (administrativo)	(5.543)	(2.988)
Outras despesas administrativas	(571)	(277)
Compartilhamento de gastos com a Controladora (administrativo)	(3.552)	(1.561)
Depreciação e amortização (administrativo)	(87)	(1)
Despesas tributárias	(1.690)	(2.466)
Afretamentos de embarcações e aeronaves	(618.885)	(636.522)
Serviços logísticos	(297.605)	(249.229)
Operações terrestres	(31.313)	(20.543)
Despesas com pessoal cedido pela Controladora (operacional)	(3.600)	(2.381)
Compartilhamento de gastos com a Controladora (operacional)	20	(551)
Depreciação e amortização (operacional)	(36)	-
Outros custos operacionais	(3.797)	(56.801)
	<b>(966.659)</b>	<b>(973.320)</b>
Na demonstração de resultado:		
Despesas Gerais e Administrativas	(9.753)	(4.827)
Despesas Tributárias	(1.690)	(2.466)
Custos dos Serviços Prestados	(955.216)	(966.027)
	<b>(966.659)</b>	<b>(973.320)</b>

## 18. Gestão de recursos humanos

A Companhia possui seu quadro de funcionários composto por profissionais cedidos do Sistema Petrobras, estando todos sujeitos às mesmas regras, direitos e deveres estabelecidos pela Petrobras.

## 19. Correlação entre as notas explicativas de 31 de dezembro de 2021 e 30 de junho de 2022

Títulos das notas explicativas	Anual de 2021	ITR do 2T-2022
A companhia e suas operações	1	1
Base de preparação e apresentação das informações financeiras intermediárias	2	2
Sumário das principais práticas contábeis	3	3
Contas a receber	6	4
Imobilizado	7	5
Fornecedores	8	6
Arrendamentos mercantis	9	7
Partes relacionadas	10	8
Processos judiciais e contingências	11	9
Tributos	12	10
Patrimônio líquido	13	11
Instrumentos financeiros	14	12
Gerenciamento de riscos	15	13
Receita de serviços	16	14
Resultado financeiro líquido	17	15
Outras receitas (despesas) líquidas	18	16
Despesas e custos por natureza	19	17

## Petrobras Logística de Exploração e Produção S.A.

(Controlada da Petróleo Brasileiro S.A. – Petrobras)

Notas Explicativas

Períodos findos em 30 de junho (Em milhares de reais, exceto quando indicado em contrário)

---

As notas explicativas das demonstrações financeiras de 31 de dezembro de 2021, que foram suprimidas nas informações financeiras intermediárias de 30 de junho de 2022 pelo fato de não apresentarem alterações relevantes e/ou não serem aplicáveis às informações intermediárias, são as seguintes:

<b>Títulos das notas explicativas</b>	<b>Números das notas explicativas</b>
Estimativas e julgamentos relevantes	4
Novas normas e interpretações	5

# Petrobras Logística de Exploração e Produção S.A.

(Controlada da Petróleo Brasileiro S.A. – Petrobras)

Diretoria Executiva

---

## DIRETORIA EXECUTIVA

*Rodrigo Valle Real*

Rodrigo Valle Real (5 de Agosto de 2022 14:40 ADT)

Rodrigo Valle Real  
Diretor-Presidente

*Reynaldo Lopes Carvalho Sobrinho*

Reynaldo Lopes Carvalho Sobrinho (5 de Agosto de 2022 13:53 ADT)

Reynaldo Lopes Carvalho Sobrinho  
Diretor Financeiro

*Giselle Pacheco Tinoco*

Giselle Pacheco Tinoco (5 de Agosto de 2022 14:39 ADT)

Giselle Pacheco Tinoco  
Diretora de Operações

*Eduardo Seixas*

Eduardo Seixas (5 de Agosto de 2022 13:52 ADT)

Eduardo Seixas  
Contador – CRC/RJ 087203/O-6












# PBLOG - DFs 2T2022


Relatório de auditoria final

2022-08-05

Criado em:	2022-08-05
Por:	Eduardo Seixas (e.seixas@petrobras.com.br)
Status:	Assinado
ID da transação:	CBJCHBCAABAAsZTpcidKtNil3FSi6DxNGtFi85JpAXgC

## Histórico de "PBLOG - DFs 2T2022"

-  Documento criado por Eduardo Seixas (e.seixas@petrobras.com.br)  
2022-08-05 - 16:50:23 GMT
-  Eduardo Seixas (e.seixas@petrobras.com.br) concordou com os termos de uso e em fazer negócios eletronicamente com Petroleo Brasileiro S/A  
2022-08-05 - 16:52:26 GMT
-  Documento assinado eletronicamente por Eduardo Seixas (e.seixas@petrobras.com.br)  
Data da assinatura: 2022-08-05 - 16:52:26 GMT - Fonte da hora: servidor
-  Documento enviado por email para reylopes@petrobras.com.br para assinatura  
2022-08-05 - 16:52:31 GMT
-  Email visualizado por reylopes@petrobras.com.br  
2022-08-05 - 16:52:53 GMT
-  O signatário reylopes@petrobras.com.br inseriu o nome Reynaldo Lopes Carvalho Sobrinho ao assinar  
2022-08-05 - 16:53:20 GMT
-  Reynaldo Lopes Carvalho Sobrinho (reylopes@petrobras.com.br) concordou com os termos de uso e em fazer negócios eletronicamente com Petroleo Brasileiro S/A  
2022-08-05 - 16:53:22 GMT
-  Documento assinado eletronicamente por Reynaldo Lopes Carvalho Sobrinho (reylopes@petrobras.com.br)  
Data da assinatura: 2022-08-05 - 16:53:22 GMT - Fonte da hora: servidor
-  Documento enviado por email para giselletinoco@petrobras.com.br para assinatura  
2022-08-05 - 16:53:27 GMT
-  Email visualizado por giselletinoco@petrobras.com.br  
2022-08-05 - 17:37:46 GMT
-  O signatário giselletinoco@petrobras.com.br inseriu o nome Giselle Pacheco Tinoco ao assinar  
2022-08-05 - 17:39:28 GMT

 Giselle Pacheco Tinoco (giselletinoco@petrobras.com.br) concordou com os termos de uso e em fazer negócios eletronicamente com Petroleo Brasileiro S/A


2022-08-05 - 17:39:29 GMT

 Documento assinado eletronicamente por Giselle Pacheco Tinoco (giselletinoco@petrobras.com.br)


Data da assinatura: 2022-08-05 - 17:39:29 GMT - Fonte da hora: servidor

 Documento enviado por email para rodrigoreal@petrobras.com.br para assinatura


2022-08-05 - 17:39:34 GMT

 Email visualizado por rodrigoreal@petrobras.com.br

2022-08-05 - 17:40:09 GMT

 O signatário rodrigoreal@petrobras.com.br inseriu o nome Rodrigo Valle Real ao assinar

2022-08-05 - 17:40:32 GMT

 Rodrigo Valle Real (rodrigoreal@petrobras.com.br) concordou com os termos de uso e em fazer negócios eletronicamente com Petroleo Brasileiro S/A

2022-08-05 - 17:40:34 GMT

 Documento assinado eletronicamente por Rodrigo Valle Real (rodrigoreal@petrobras.com.br)

Data da assinatura: 2022-08-05 - 17:40:34 GMT - Fonte da hora: servidor

 Contrato finalizado.

2022-08-05 - 17:40:34 GMT